

MOON LIGHT

Инструкция по установке




1. Выключите головной свет



2. Откройте крышку фары




3. Извлеките штатную лампу




4. Приготовьте светодиодную лампу



5. Установите лампу и зафиксируйте ее штатными скобами-держателями



6. Соедините лампу и драйвер



7. Вставьте в патрон провода идущие от драйвера и поместите драйвер внутрь фары



8. Закройте фару